


Google, Android, Google Play a další značky jsou ochranné známky společnosti Google LLC.

## 1. Popis telefonu – přední strana

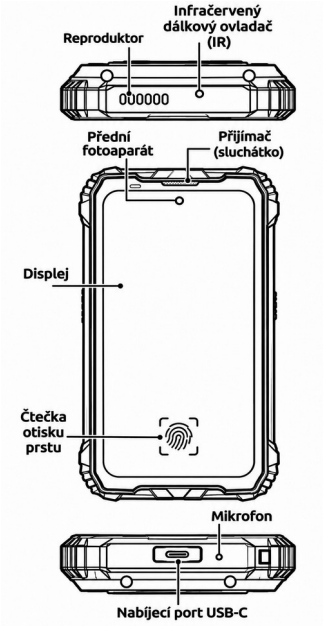


## 2. Popis telefonu – zadní strana

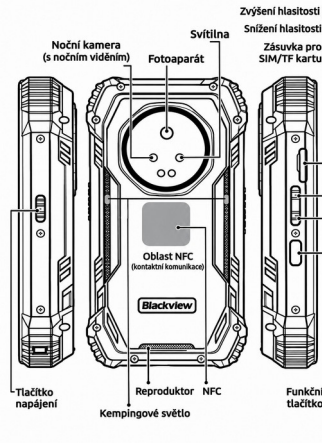


Přehled ovládacích prvků a konektorů telefonu.

## 3. Vložení SIM a paměťové karty

Před prvním použitím vložte SIM kartu. Kovové kontakty karet směřují dolů. Dbejte na správnou orientaci zkoseného rohu.

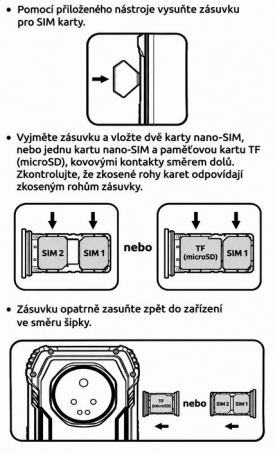


## 4. Zapnutí telefonu

Telefon má nevyměnitelnou baterii. Pro zapnutí podržte tlačítko napájení 3–5 sekund.

## 5. Odesílání SMS a MMS

Otevřete Zprávy (SMS), vytvořte novou zprávu, zadejte číslo nebo vyberte kontakt. Napište text a klepněte na Odeslat. U MMS lze připojit obrázek, video nebo jiný soubor.

## 6. Změna jazyka

Otevřete Nastavení → Systém → Jazyky a zadávání → Jazyky. Zvolte Přidat jazyk a požadovaný jazyk přesuňte na první místo.

## 7. Hodnoty SAR

V zemích s limitem SAR 2,0 W/kg pro 10 g tkáně splňuje zařízení požadavky při vzdálenosti nejméně 5 mm od těla. V zemích s limitem 1,6 W/kg pro 1 g tkáně splňuje požadavky při používání u ucha nebo nejméně 10 mm od těla. Více: www.fcc.gov/oet/ea/fccid/.

## 8. Odolnost IP68

Telefon splňuje podle údajů výrobce stupeň krytí IP68 proti prachu a vodě. Byl testován při ponoření do vody do hloubky 1,5 m po dobu maximálně 30 minut. Výrobce dále uvádí test pádu z výšky až 1 m.

Nevystavujte telefon silným nárazům, bodovému tlaku ani ohýbání. Zvýšená odolnost nezaručuje nezničitelnost zařízení. Odolnost proti vodě a prachu se může běžným opotřebením nebo mechanickým poškozením snížit.

## 9. Bezpečnostní pokyny

• Udržujte telefon alespoň 15 cm od kardiostimulátorů a jiných zdravotnických implantátů. Nenoste jej v náprsní kapse v jejich blízkosti.

• Nevystavujte telefon ani baterii vysokým teplotám, přímému slunci, topidlům, mikrovlnným troubám ani jiným zdrojům tepla.

• Po dokončení nabíjení odpojte nabíječku od telefonu a elektrické zásuvky.

• Nevyměňujte vestavěnou baterii sami.

• Používejte kompatibilní a schválené napájecí zdroje a příslušenství.

• Baterii nerozebírejte, nepropichujte, nemačkejte, nevhazujte do ohně ani do vody.

• Telefon nevystavujte silným nárazům, drcení, poškrábání či ohýbání.

• Výrobce neodpovídá za škody způsobené nestandardním nabíjecím vybavením.

## 10. Informace o výrobci a dokumentaci

Výrobce: Shenzhen DOKE Electronic Co., Ltd.
801, Building 3, 7th Industrial Zone, Yulv Community, Yutang Road, Guangming District, Shenzhen, China.

## Prohlášení o shodě

Tímto Shenzhen DOKE Electronic Co., Ltd. prohlašuje, že typ rádiového zařízení XPLORE 2 je v souladu se směrnicí 2014/53/EU. Úplné znění EU prohlášení o shodě je dostupné na: www.aligator.cz/XPLORE 2

Dovozce: ADART COMPUTERS s.r.o., Čimická 717/34, CZ-PRAHA
gpsr@adart.cz  www.aligator.cz

CE